



Programme Sécurisé de Gestion des Inscriptions PSGI

Navigateur internet fortement recommandé : CHROME

Navigateur déconseillé : Internet Explorer et Edge

Ce programme est à la disposition de tous les organisateurs de manifestations : randonnées, brevets, concentrations etc.....

Il remplace l'ancienne version du PSGI car il n'était plus possible de la maintenir en l'état en raison d'utilisation de vieilles technologies (JAVA notamment).

C'est l'outil indispensable pour saisir :

- ➔ Vos participants « licenciés » (grâce à la douchette en prêt auprès de votre CoDep ou à la fédération)
- ➔ Vos participants « non-licenciés » en quelques clics (nom, mail, date de naissance, code postal)

Il est paramétrable pour s'adapter aux besoins spécifiques de chaque organisateur de manifestations (Nom, date, parcours, prestations). Il se veut naturellement simple d'utilisation.

Il est accessible gratuitement par tous les gestionnaires de structures sur le site Intranet fédéral **(E-Licences)**.

Plus de PSGI à télécharger, il s'agit d'une adresse URL où la base de données des licenciés de la FFVélo se télécharge en quelques secondes sur votre ordinateur mais également sur votre tablette et même sur votre smartphone. Ensuite, vous pouvez utiliser le PSGI sans connexion Internet !

Le PSGI sera accessible dès votre page d'accueil sous la forme d'un onglet situé en dessous de « Mon Club »

A l'issue de votre randonnée, vous obtenez une extraction Excel avec les informations essentielles sur vos participants (Tarif payé par le participant, type de parcours, prestations, âge, club, département, mail, etc...).

Pourquoi envoyer le fichier des participants à la Fédération ?

La Fédération souhaite que les clubs renvoient, après chaque manifestation, l'extraction Excel comprenant les participants à l'adresse mail suivante : licences@ffvelo.fr

L'objectif est simple : Faire connaître et découvrir l'activité des clubs de « cyclotourisme » notamment auprès de ces non-licenciés pour qu'ils vous rejoignent.

Retrouvez ce mode opératoire dans la gestion documentaire.

Procédure d'utilisation.

Accès au lien URL « PSGI » : Une fois identifié (code utilisateur et mot de passe) dans l'Intranet fédéral E-Licence, sélectionnez l'onglet 'PSGI' situé en bas à droite de l'image ci-dessous :

The screenshot shows the FFVelo E-Licence interface. At the top, there are navigation tabs: Structures et Licences, Manifestations, Formations, Gestion Documentaire, Extractions, Club Avantages, and Déconnexion. Below the tabs, the club name is 'M NICOLAS LEROY - Gestionnaire Club - 07115 - LES AMIS DE LA FEDERATION FRANCAISE DE CYCLOTOURISME'. There are social media icons for Facebook, Twitter, and Instagram. A dropdown menu shows 'Droits et Rôle : Gestionnaire Club LES AMIS DE LA FEDERATION FRANCAISE DE CYCLOTOURISME' with a 'Modifier' button. The main content area is divided into several sections:

- Message d'accueil**: Includes the FFVelo logo, contact information for 'Service Licences : l.blondeau@ffvelo.fr', and a message that 'LA SAISON 2019 EST OUVERTE !'. It also provides instructions on how to renew licenses and verify member details.
- Statistiques Licences**: A section with three sub-sections:
 - Prise de licences**: 'A ce jour, 6 - licences sont enregistrées. N-1 : 26 licences enregistrées (23.08%). Vous avez un retard de 20 licences.'
 - Nouveaux licenciés**: 'A ce jour, 1 nouveau licencié. N-1 : 0 nouveau licencié (0.00%)'
 - Renouvellement de licenciés**: 'A ce jour, 5 renouvellements. N-1 : 26 renouvellements (19.23%)'
- Nombre de licenciés**: A bar chart showing the number of members across different categories. The y-axis ranges from 108 to 270. There are four bars with approximate values: 189, 268, 135, and 162.
- Rechercher un adhérent de mon club**: A search bar with a 'Rechercher' button.
- Mes actions**: A section with the text 'Votre structure est affiliée (13/12/2018)' and buttons for 'Saisie de licences', 'Mon club', and 'Mes manifestations'.
- Solde de la Structure**: A table showing financial details:

Solde	200.10€
Type de paiement	Pré-Achat
Etat du compte	Actif
- PSGI**: A highlighted orange section with a button labeled 'Accéder au PSGI'.

Etape 1

1^{ère} solution :

Une fois le lien URL du « PSGI » ouvert, la base de donnée de tous les licenciés à jour se télécharge en quelques secondes.

Cette base est confidentielle et ne doit pas pouvoir être lue 'en clair', c'est pourquoi elle est cryptée et ne peut être lue que par l'application.

A chaque fois que vous vous reconnectez, la base de données se mettra à jour.

Vous pourrez utiliser l'application en étant connecté ou déconnecté.

Une fois terminé, vous devez ensuite paramétrer votre application afin de l'adapter aux besoins de votre manifestation.

2^{ème} solution (RECOMMANDE) :

Il est possible de créer très facilement à partir du navigateur « Chrome » un

raccourci installé sur le Bureau de l'ordinateur sous forme d'icône « PSGI »



Ce raccourci fonctionnera comme une application et vous permettra de travailler en direct sans connexion (sur PC, tablette et smartphone).

Vous trouvez en fin de document le mode d'emploi pour créer ce raccourci.

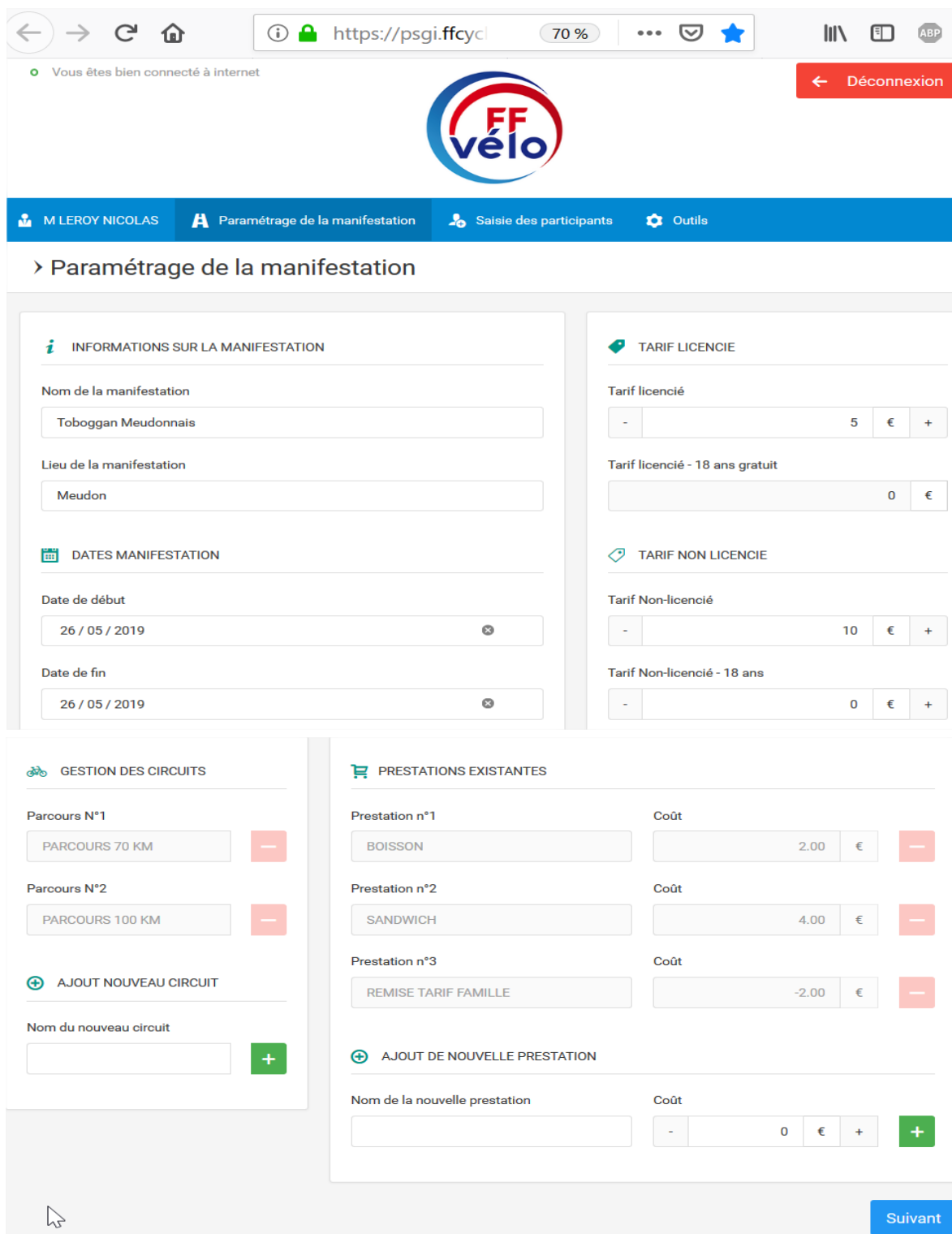
Paramétrage de votre manifestation :

Vous devez saisir les informations sur votre manifestation : « Nom de la manifestation », « lieu de la manifestation », « date de début et de fin », « les tarifs », « les noms de parcours », les prestations et leurs coûts ».

Vous pouvez ajouter autant de parcours et de prestations que vous le souhaitez.

Pour ajouter un parcours et une prestation, vous devez cliquer sur le bouton .

Une fois le paramétrage terminé, cliquez sur « SUIVANT ». Vous basculerez sur l'onglet « saisie des participants ».



Vous êtes bien connecté à internet

https://psgi.ffcycl 70%

FF vélo

M LEROY NICOLAS Paramétrage de la manifestation Saisie des participants Outils

> Paramétrage de la manifestation

INFORMATIONS SUR LA MANIFESTATION

Nom de la manifestation
Toboggan Meudonnais

Lieu de la manifestation
Meudon

DATES MANIFESTATION

Date de début
26 / 05 / 2019

Date de fin
26 / 05 / 2019

TARIF LICENCIE

Tarif licencié
5 €

Tarif licencié - 18 ans gratuit
0 €

TARIF NON LICENCIE

Tarif Non-licencié
10 €

Tarif Non-licencié - 18 ans
0 €

GESTION DES CIRCUITS

Parcours N°1
PARCOURS 70 KM

Parcours N°2
PARCOURS 100 KM

AJOUT NOUVEAU CIRCUIT

Nom du nouveau circuit

PRESTATIONS EXISTANTES

Prestation n°	Coût
BOISSON	2.00 €
SANDWICH	4.00 €
REMISE TARIF FAMILLE	-2.00 €

AJOUT DE NOUVELLE PRESTATION

Nom de la nouvelle prestation

Coût
0 €

Suivant

Astuce : Si vous souhaitez faire bénéficier d'une remise sur le tarif licencié ou non-licencié (famille, groupe, etc...), il vous suffit de créer une prestation avec un tarif négatif (voir exemple ci-dessus : « Remise tarif famille »).

Ensuite, lors de la saisie du participant, vous appliquerez la remise en cliquant sur la prestation « remise tarif famille ».

Etape 2

Saisie des participants sur l'écran que vous venez de construire.


Tout d'abord, pour revenir à l'écran de paramétrage, il vous suffit de cliquer sur l'onglet « paramétrage de la manifestation ». Pensez à bien paramétrer votre manifestation avant de commencer à saisir vos participants.

The screenshot shows the 'Saisie des participants' (Participant Entry) screen in the VEIO application. The browser address bar shows 'https://psgi.ffcycl'. The navigation bar includes the user 'M LEROY NICOLAS', the current page 'Paramétrage de la manifestation', and other options like 'Saisie des participants' and 'Outils'. The main content area is titled 'Saisie des participants' and is divided into two main sections: 'LICENCIES' and 'NON-LICENCIES'. The 'LICENCIES' section has a sub-header 'SAISISSEZ LE NUMERO DE LICENCE' and includes fields for 'Numéro licencié', 'Code club', 'Nom club', 'N° Dept', and 'N° Ligue', along with a 'Rechercher licencié' button. The 'NON-LICENCIES' section has a sub-header 'SAISISSEZ LES COORDONNEES DU PARTICIPANT' and includes fields for 'Nom', 'Prénom', 'Sexe' (Homme/Femme), 'Adresse email', 'Né le' (with a date format 'jj / mm / aaaa'), and 'Code postal'. Below these sections are three panels: 'CHOIX CIRCUIT' with radio buttons for 'PARCOURS 70 KM' and 'PARCOURS 100 KM'; 'CHOIX PRESTATION' with quantity input fields for 'BOISSON (2.00€)', 'SANDWICH (4.00€)', and 'REMISE TARIF FAMILLE (-2.00€)'; and 'TARIF MANIFESTATION (automatique)' with radio buttons for 'Tarif licencié (5 €)', 'Tarif licencié - 18 ans (0 €)', 'Tarif non licencié (10 €)', and 'Tarif non licencié - 18 ans (0 €)'. At the bottom, there are two buttons: 'Ajouter Participant' (blue) and 'Effacer les informations' (red).

Licenciés : tapez le numéro de licence ou lisez le code-barre de la licence avec le lecteur optique si vous en avez un. Les coordonnées s'affichent instantanément ainsi que le coût de l'engagement correspondant à sa licence (Tarif Licencié ou tarif licencié - 18 ans). Il vous suffit de choisir un circuit (obligatoire et exclusif, il ne peut y avoir qu'un choix coché) et une prestation (facultatif et non exclusif, il peut y en avoir plusieurs ou aucune). Le prix à payer est affiché dans la case 'Total'. Cliquez sur « Ajouter participant » et l'inscription est enregistrée et affichée en bas de l'écran.

Non licenciés : ils n'ont pas de licence FFCT, il faut donc saisir leurs coordonnées champ par champ (Nom/Prénom/Sexe/Date de naissance/Mail/Code postal) dans le masque de saisie de droite. Lorsque tous ces champs sont saisis, le coût de l'engagement s'affiche et c'est ensuite la même procédure que pour les licenciés. Comme pour les licenciés, la notion de jeune (moins de 18 ans) ou d'adulte est calculée en fonction de la date de naissance. Cas particulier des étrangers non licenciés FFCT : le code postal étant obligatoire, vous pouvez saisir le numéro 99999 qui vous permettra de les retrouver plus facilement pour établir vos statistiques.

Ecran de saisie pour un « licencié » avant le clic sur le bouton « Ajouter Participant »



M LEROY NICOLAS Paramétrage de la manifestation Saisie des participants Outils

> Saisie des participants

LICENCIES : SAISISSEZ LE NUMERO DE LICENCE

Numéro licencié
 Rechercher licencié

Code club Nom club

N° Dept N° Ligue

NON-LICENCIES : SAISISSEZ LES COORDONEES DU PARTICIPANT

Nom Prénom

Sexe Adresse email
 Homme Femme

Né le Code postal

CHOIX CIRCUIT

PARCOURS 70 KM
 PARCOURS 100 KM


CHOIX PRESTATION

Quantité de BOISSON (2.00€)	-	2	+
Quantité de SANDWICH (4.00€)	-	1	+
Quantité de REMISE TARIF FAMILLE (-2.00€)	-	0	+

TARIF MANIFESTATION (automatique)

Tarif licencié 5 €
 Tarif licencié – 18 ans 0 €
 Tarif non licencié 10 €
 Tarif non licencié – 18 ans 0 €

Ajouter Participant Effacer les informations



Cliquez sur le bouton « ajouter participant » pour enregistrer le participant.

Ecran de saisie d'un « licencié » après le clic sur le bouton « Ajouter participant »

Code club	Nom club	Sexe	Adresse email
<input type="text"/>	<input type="text"/>	<input type="radio"/> Homme <input type="radio"/> Femme	<input type="text"/>
N° Dept	N° Ligue	Né le	Code postal
<input type="text"/>	<input type="text"/>	<input type="text" value="jj / mm / aaaa"/>	<input type="text"/>

CHOIX CIRCUIT	CHOIX PRESTATION	TARIF MANIFESTATION (automatique)
<input type="radio"/> PARCOURS 70 KM	Quantité de BOISSON (2.00€) <input type="text" value="0"/>	<input type="radio"/> Tarif licencié 5 €
<input type="radio"/> PARCOURS 100 KM	Quantité de SANDWICH (4.00€) <input type="text" value="0"/>	<input type="radio"/> Tarif licencié - 18 ans 0 €
	Quantité de REMISE TARIF FAMILLE (-2.00€) <input type="text" value="0"/>	<input type="radio"/> Tarif non licencié 10 €
		<input type="radio"/> Tarif non licencié - 18 ans 0 €

[Ajouter Participant](#) [Effacer les informations](#)

Code licencié	Nom	Prénom	Nom du club	Date de naissance	Montant	
700668	LEROY	NICOLAS	LES AMIS DE LA FEDERATION FRANCAISE DE CYCLOTOURISME	1970-05-10	13€	

Nombre total de participants	1
Montant Total	13.00 €

[Tableau complet](#)

L'inscription est faite et affichée en bas de l'écran, vous pouvez procéder à la suivante. Vous pouvez ensuite visualiser l'ensemble des participants avec l'ensemble des prestations en cliquant sur le bouton bleu en bas à droite « Tableau complet »

Ecran de saisie pour un « non-licencié » avant le clic sur le bouton « Ajouter Participant »

> Saisie des participants

LICENCIES : SAISISSEZ LE NUMERO DE LICENCE

Numéro licencié Rechercher licencié

Code club Nom club

N° Dept N° Ligue

NON-LICENCIES : SAISISSEZ LES COORDONEES DU PARTICIPANT

Nom Prénom

Sexe Homme Femme Adresse email

Né le Code postal

CHOIX CIRCUIT

PARCOURS 70 KM

PARCOURS 100 KM

CHOIX PRESTATION

Quantité de BOISSON (2.00€)

Quantité de SANDWICH (4.00€)

Quantité de REMISE TARIF FAMILLE (-2.00€)

TARIF MANIFESTATION (automatique)

Tarif licencié 5 €

Tarif licencié - 18 ans 0 €

Tarif non licencié 10 €

Tarif non licencié - 18 ans 0 €

Ajouter Participant
Effacer les informations

Ecran de saisie d'un « non-licencié » après le clic sur le bouton « Ajouter participant »

CHOIX CIRCUIT

PARCOURS 70 KM

PARCOURS 100 KM

CHOIX PRESTATION

Quantité de BOISSON (2.00€)

Quantité de SANDWICH (4.00€)

Quantité de REMISE TARIF FAMILLE (-2.00€)

TARIF MANIFESTATION (automatique)

Tarif licencié 5 €

Tarif licencié - 18 ans 0 €

Tarif non licencié 10 €

Tarif non licencié - 18 ans 0 €

Ajouter Participant
Effacer les informations

Code licencié	Nom	Prénom	Nom du club	Date de naissance	Montant	
	DURAND	CORINNE		1993-03-22	14€	✎ ✖
700668	LEROY	NICOLAS	LES AMIS DE LA FEDERATION FRANCAISE DE CYCLOTOURISME	1970-05-10	13€	✎ ✖



Nombre total de participants

Montant Total

Tableau complet

Modifier un participant :


Pour cela, il vous suffit de cliquer sur le petit crayon bleu

						Ajouter Participant	Effacer les informations
Code licencié	Nom	Prénom	Nom du club	Date de naissance	Montant		
700668	LEROY	NICOLAS	LES AMIS DE LA FEDERATION FRANCAISE DE CYCLOTOURISME	1970-05-10	NaN		

Puis modifier les informations souhaitées dans le masque de saisie.


Attention, pendant cette phase de modification, le participant est ré-affiché dans l'espace de saisie (et il disparaît de la liste des participants). A ce moment, il est modifiable et l'enregistrement via le bouton "Ajouter Participant" le repositionnera dans le tableau avec ses modifications.

Supprimer un participant :

Pour cela, il vous suffit de cliquer sur la poubelle rouge  (situé à côté du crayon bleu)

ETAPE 3

OUTILS (Extractions Excel/Csv, Actualisation des licenciés, suppression de votre manifestation)



Après la manifestation.

Vous avez inscrit tous les participants à votre manifestation, vous devez faire le bilan, tirer des statistiques, etc.... Il vous faut pour cela cliquer sur le fichier Excel ou CSV créé par l'application.

Pour votre sécurité, il ne faut **JAMAIS** modifier ce fichier avec Excel. Il faut d'abord faire une copie Excel de ce fichier et ensuite, c'est **cette copie** que vous pouvez traiter à votre guise. Ainsi, en cas de fausse manœuvre, votre fichier original reste intact et vous n'aurez rien perdu de vos saisies.

Ce logiciel est la propriété exclusive de la FFCT et ne peut être utilisé que pour les manifestations de cyclotourisme organisées sous son contrôle.

Fédération française de cyclotourisme
12 rue Louis Bertrand
94207 Ivry sur Seine

Document créé le 20 mai 2019

MODE OPERATOIRE POUR CREER UN RACCOURCI SUR CHROME

Ce n'est pas possible avec les autres navigateurs

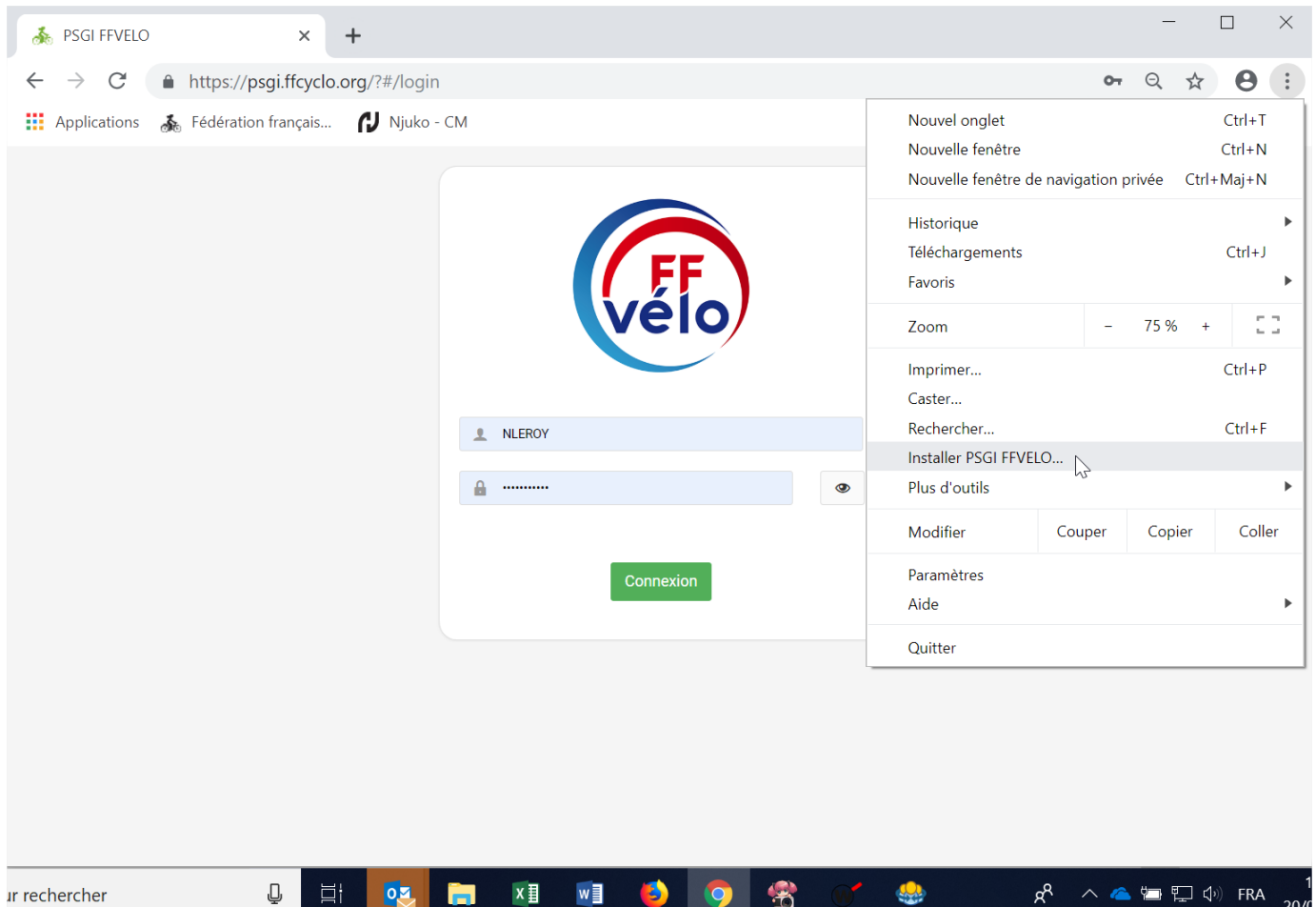
Voici un lien qui explique comment mettre une « progressive web app » sur son téléphone IOS et Android (même chose sur tablette) :

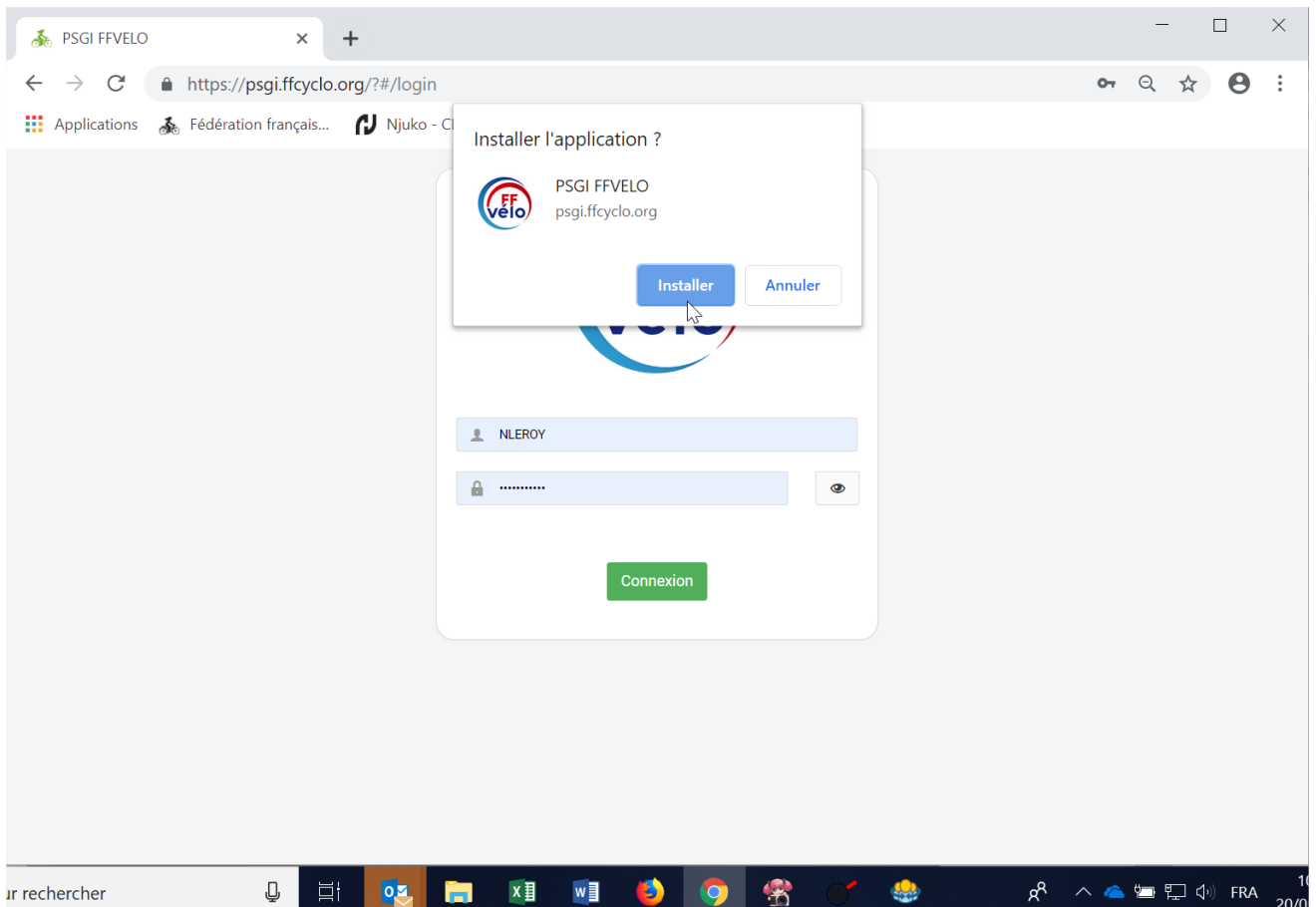
<https://sportihome-help.zendesk.com/hc/fr/articles/360002765854-Comment-installer-la-progressive-web-app-Sportihome-sur-mon-t%C3%A9l%C3%A9phone>

Il suffit de remplacer l'url par <https://psgi.ffcyclo.org> et suivre les captures d'écrans

Pour installer le raccourci sur le Bureau de son ordinateur :

Une fois le PSGI ouvert sur votre écran (après avoir saisi vos identifiants et mot de passe), il faut cliquer sur les ⋮ (3 points verticaux en haut à droite de l'écran) puis cliquer sur « Installer PSGI FFVELO »





L'icône se trouvera alors sur le bureau de votre ordinateur (ou tablette ou smartphone)



Il ne vous reste plus qu'à cliquer sur l'icône PSGI (en étant connecté ou pas à Internet) pour obtenir l'écran ci-dessous. Ainsi, vous paramétrez votre ordinateur et vous pouvez le confier à une tierce personne sans avoir à lui donner vos mots de passe qui seront préenregistrés.

